



METALCAD

VERSION 4.9

Découvrez votre nouvelle version !

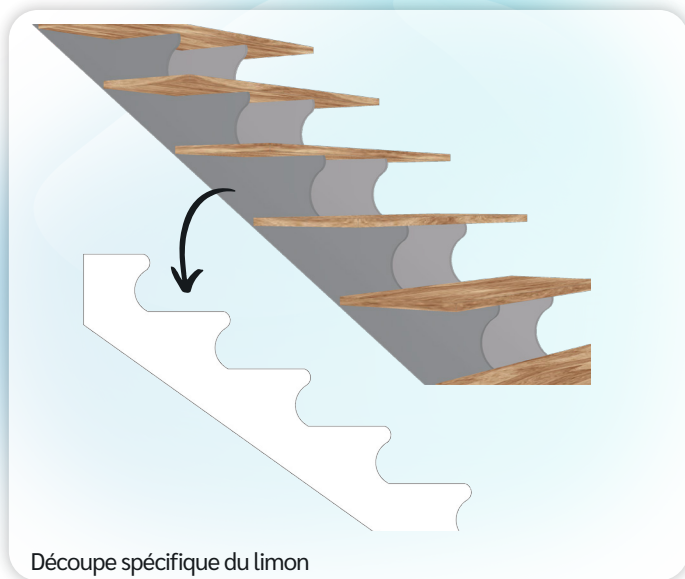
Pour tout savoir, consultez ce document



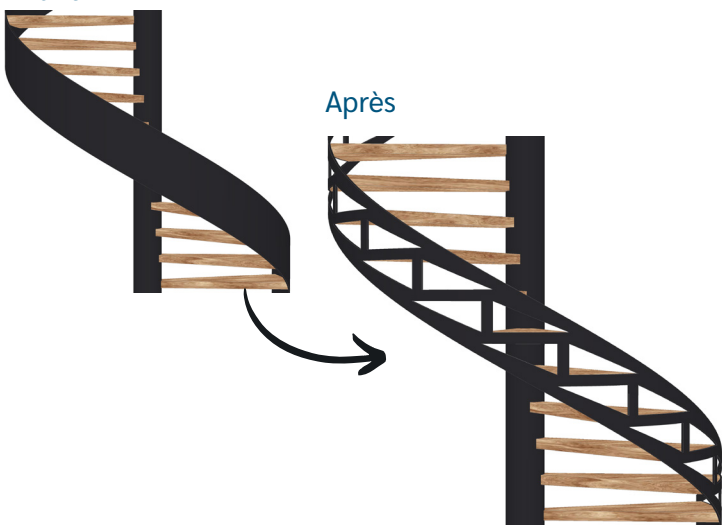
ESCALIERS

Le module Escaliers vous réserve de nombreuses nouveautés !

- Dans le module Escalier, vous pouvez maintenant **retravailler la forme extérieure de votre limon en tôle laser**, et y ajouter une découpe pour une personnalisation de votre projet et ainsi être plus près des demandes de vos clients
- Simplification d'assemblage : **Des marquages sont visibles dans les développés des angles** du limon afin d'avoir un alignement précis et rapide. Gain de temps assuré !

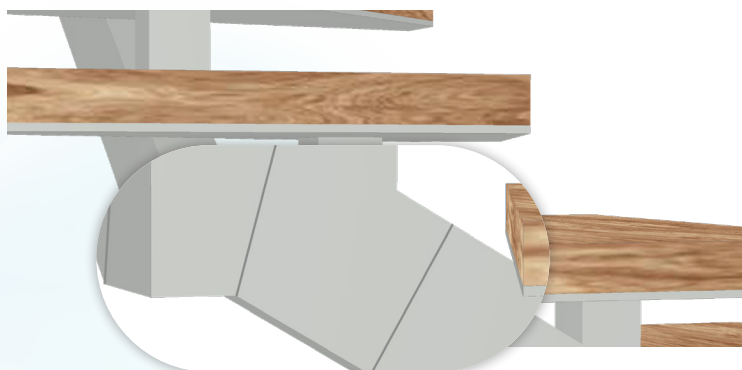


Avant

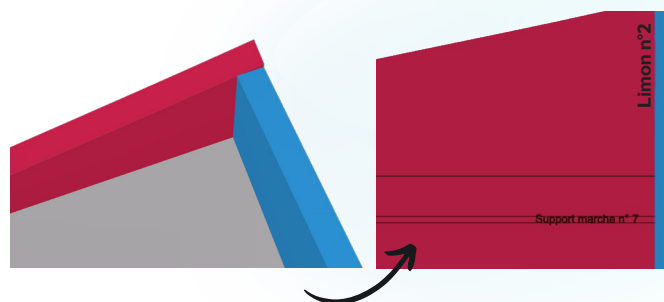


Découpe spécifique du limon

- Vous avez la possibilité de **découper les limons porteurs section en plusieurs parties** grâce à l'option "Découpes (tronçons)" offrant ainsi une optimisation de la fabrication tout en facilitant le transport et la manutention.
- La case "**Calcul entre volée selon**" devient "**Valeur prioritaire**" et est active par défaut. Cette option permet d'obtenir plusieurs calculs pour l'escalier, offrant ainsi une flexibilité renforcée dans la conception de votre ouvrage.



Découpe en tronçon

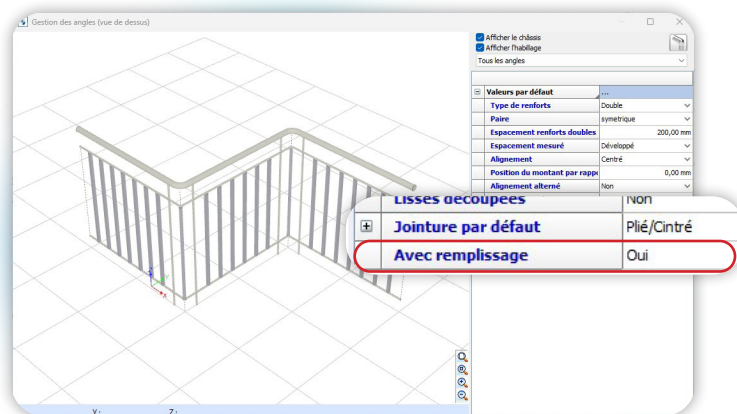
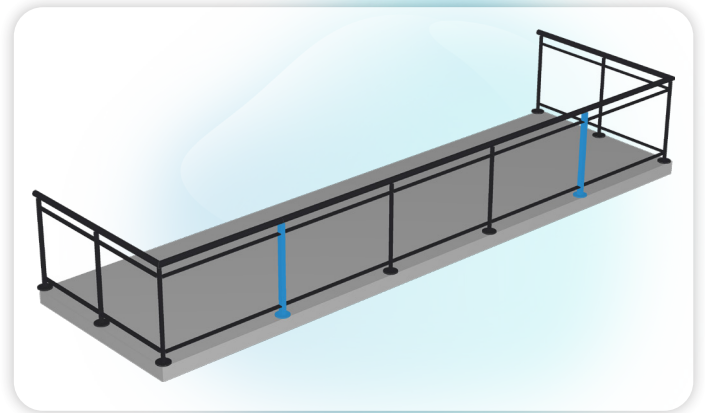
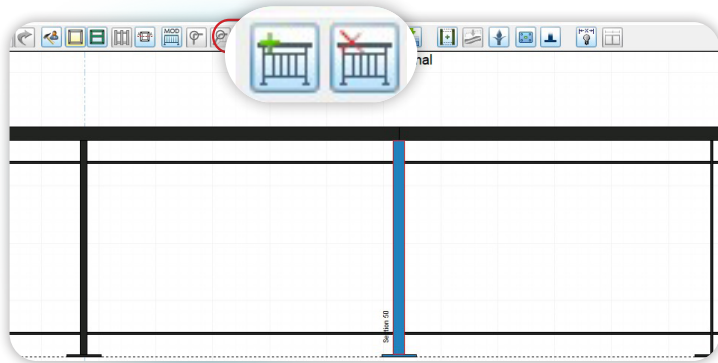


Marquages visibles dans les développés

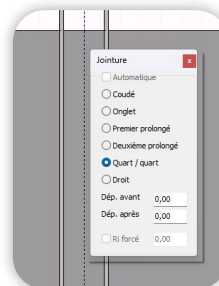
GARDE-CORPS

Le module Garde-corps intègre de nombreuses améliorations.

- Dans le projet final, **le renfort de longueur max peut être assigné à un montant** préalablement défini afin de définir un placement stratégique et respecter les contraintes mécaniques.



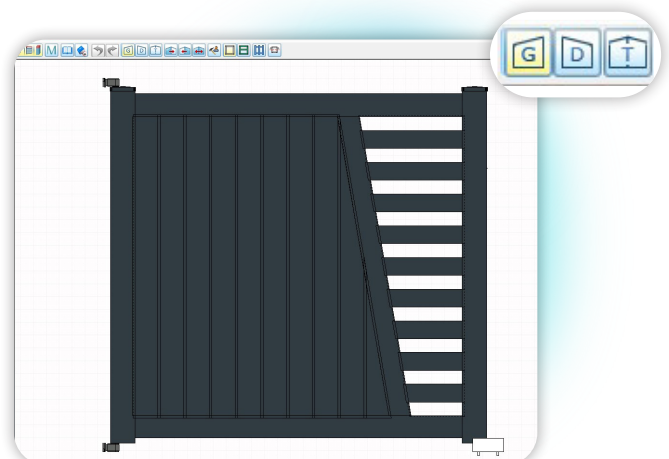
- L'ajout de **remplissage facultatif dans les angles** vous permettra d'adoucir les transitions entre différentes parties du garde-corps apportant un aspect plus soigné et harmonieux.
- **La symétrie des percements sur un double montant** symétrique vous fera gagner du temps en un simple clic !



- En permettant de **modifier la jointure directement dans le projet final**, vous évitez ainsi de retourner dans le modèle.

PORTAILS-CLÔTURES

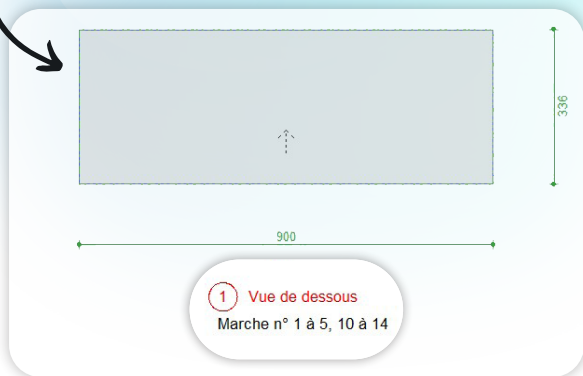
- Pour les portails à deux vantaux, **une notification indique désormais le vantail sur lequel l'intervention est en cours**, ce qui élimine toute confusion et offre une meilleure visibilité.



TOUS MODULES

Extrait des nouveautés disponibles à retrouver dans tous vos modules.

Qté = 1		Projet: Escalier				
Référence						
N°	Section	Article	Qté	Désignation	Co	Nom Coul
Marches						
1	<input type="checkbox"/>	50	10	Marche n° 1 à 5, 10 à 14 (900,0x336,2)		RAL 7035
2	<input type="checkbox"/>	50	1	Marche n° 6 (912,7x455,5 mm)		RAL 7035
3	<input type="checkbox"/>	50	1	Marche n° 7 (1322,8x555,7 mm)		RAL 7035
4	<input type="checkbox"/>	50	1	Marche n° 8 (1343,5x542,2 mm)		RAL 7035
5	<input type="checkbox"/>	50	1	Marche n° 9 (453,9x900,0 mm)		RAL 7035

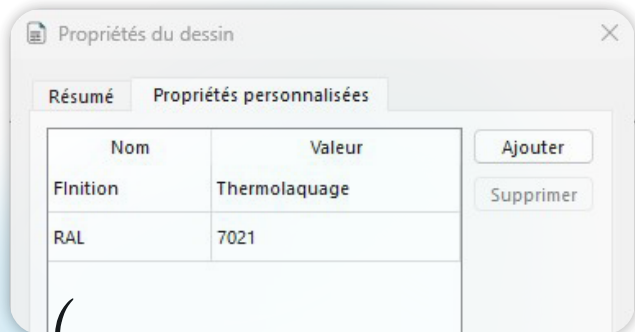
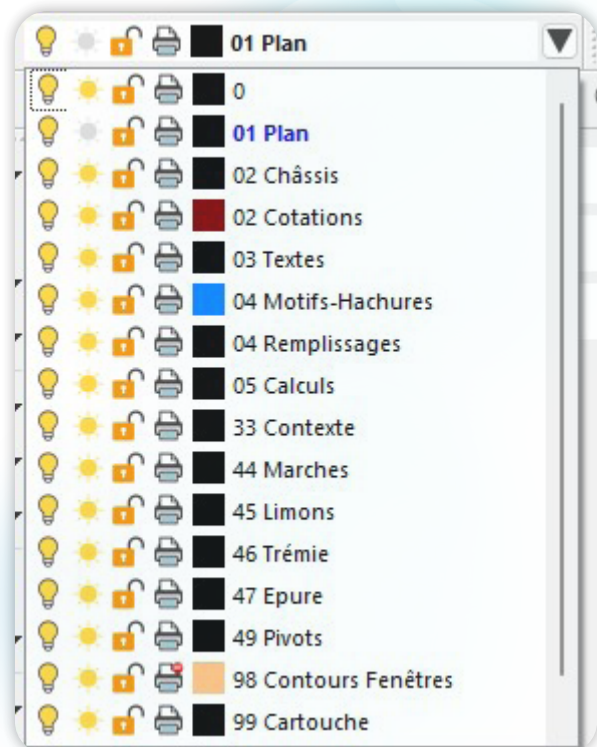


- L'intégration des **numéros du débit** sur les développés simplifie la vérification pour l'atelier.
- L'extraction de votre base de sections au **format .csv** est disponible.
- La possibilité **d'afficher uniquement les symboles en 3D** dans la "Catalogue fournisseur" permet une meilleure visualisation de ces derniers et de sélectionner vos produits souhaités.
 Afficher le contenu des sous dossiers
 3d Uniquement
Fineline Geplast India Locinox MAINE LINI
- Il est désormais **plus facile d'ajouter une découpe personnalisée sur une tôle** : en insérant une hachure à l'intérieur de la zone ou simplement avec un contour fermé.

MÉDIACAD

Des projets encore plus organisés !

- **La génération des calques** pour chaque élément lors de l'export de la vue 3D vous permet un export plus rapide et plus organisé.
- **L'amélioration de la vectorisation des cercles, arcs et ellipses** se reflète dans la qualité des fichiers exportés, qui sont désormais plus nets et plus facilement modifiables.
- **La création de champs personnalisés ainsi que des champs de document** dans les cartouches assure une présentation spécifique pour chaque projet.



- L'outil "**Déplacer l'origine**" permet de **centrer automatiquement** celui-ci par rapport au plan sélectionné afin de gagner en rapidité d'exécution.
Spécifier la nouvelle origine [Angle Centre]


EXTRAIT DES CORRECTIFS

- Correction de l'erreur "*Mémoire Insuffisante*" lors du passage de la vue en plan à la vue 3D.
- Optimisation des découpes de tôle pour accélérer la génération des plans développés ainsi que la fluidité générale.

BIBLIOTHÈQUES DE FOURNISSEURS

Découvrez de nouvelles références de vos fournisseurs préférés !

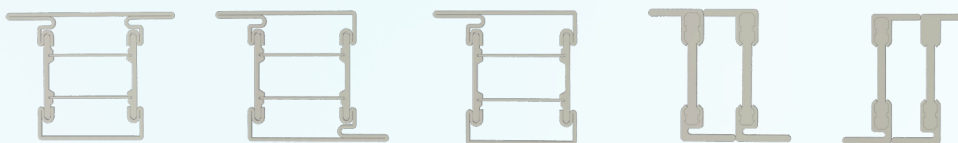
LOCINOX



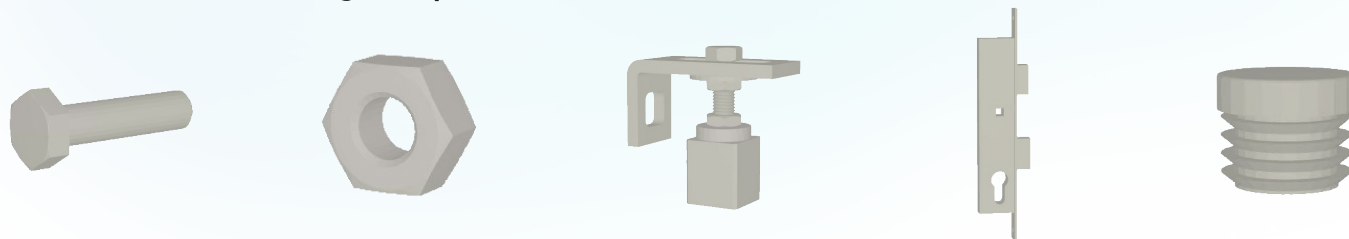
SF
Sofradef



JANSEN



Avec l'ajout d'accessoires génériques en 3D



ASSISTANCE SIMPLE & RAPIDE !

Faites votre demande de rappel depuis la nouvelle icône sur l'accueil du logiciel.

N'oubliez pas, des manuels d'utilisation sont à votre disposition

- Cliquez sur ? dans le menu
- Cliquez sur Manuels d'utilisation

Le service technique est joignable du lundi au vendredi de 08h30 à 18h au 02.28.01.08.07